


Herzlich willkommen an Bord!

Wir freuen uns, dass Sie sich für **DeinNeuesZuhause.de**, eine neue, kostenfreie Immobilienplattform entschieden haben.

In der folgenden Anleitung erklären wir Ihnen Schritt für Schritt, wie Sie die verschiedenen Schnittstellen zwischen Ihrer Software und unserem Portal anlegen können:

1) „DeinNeuesZuhause-Regulär“

Wenn Sie Inserate über die „reguläre“ Schnittstelle uploaden, bedeutet das, dass Sie dieses Inserat auch auf anderen Immobilienportalen veröffentlicht haben. Reguläre Inserate sind für alle DNZ-Nutzer sichtbar und können von allen kontaktiert werden.



2) „DeinNeuesZuhause-Exklusiv“

Inserate, die Sie über die „exklusive“ Schnittstelle veröffentlichen, sind nur bei DeinNeuesZuhause.de inseriert und auf keinem anderen Immobilienportal (Ihre eigene Homepage und Social-Media-Kanäle ausgenommen). Diese Immobilieninserate sind für alle Suchenden sichtbar, aber nur für unsere Premium-Abonnenten kontaktierbar. Exklusive Immobilien werden mit einem „Nur-bei-uns“-Band versehen:



Viel Erfolg bei der Einrichtung!

Sollten Sie Fragen haben oder es einmal Schwierigkeiten bei dem Upload geben, melden Sie sich gerne direkt bei uns!

Lukas Maiwald

Gründer

lukas@deinneueszuhause.de

+49 152 38957159



Rike Wensing

Sales & Account Management

rike@deinneueszuhause.de

+49 151 50526619



DeinNeuesZuhause.de

Einrichtung der Schnittstelle zu EverReal

Wie wird die Schnittstelle zwischen EverReal und DeinNeuesZuhause hergestellt?

Besuchen Sie zunächst www.deinneueszuhause.de/user/login

1. Erstellen Sie sich einen Account.

Neuen Account anlegen ✕

E-Mail-Adresse

Passwort

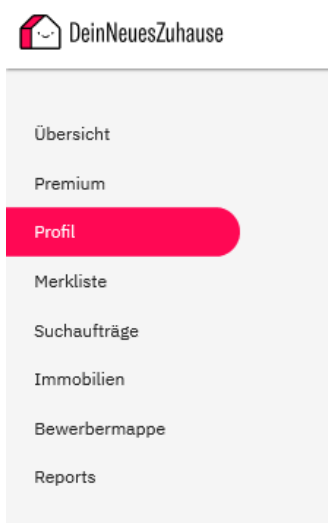
Mit der Registrierung nimmst Du die Dienste auf Grundlage unseres Geschäftszwecks von DeinNeuesZuhause.de in Anspruch und kannst Immobilien anfragen. Weitere Informationen in der [Datenschutzerklärung](#)

Ich stimme der Verarbeitung meiner Daten, wie in der [Einwilligungserklärung](#) beschrieben, zu. Dies ist freiwillig und kann jederzeit für die Zukunft durch E-Mail an (datenschutz@deinneueszuhause.de) widerrufen werden.

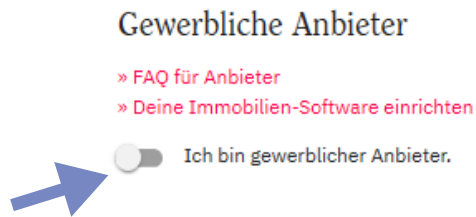
Neues Benutzerkonto erstellen

[zur Anmeldung](#)

2. Öffnen Sie nun auf der linken Seite den Reiter „Profil“.



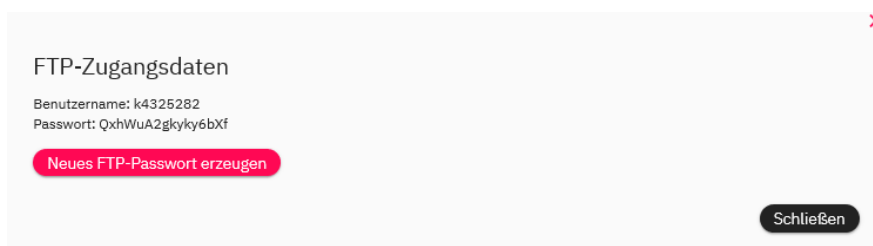
3. Stellen Sie bitte ein, dass Sie ein „Gewerblicher Anbieter“ sind, indem der Schalter nach rechts verschoben wird.



4. Klicken Sie danach auf den Bearbeiten-Button im Bereich „Gewerblicher Anbieter“



5. Hier erscheinen nun Ihre Zugangsdaten.



6. Nun senden Sie uns bitte eine kurze E-Mail mit der Bitte um Freischaltung für EverReal und Ihrer Anbieternummer an lukas@deinneueszuhaue.de.

7. Warten Sie bitte auf die Bestätigung der Freischaltung per E-Mail. Anschließend können Sie den Prozess der Einrichtung fortsetzen.

In EverReal:

1. Wechseln Sie bitte zu „Integration“, klicken Sie auf das blaue + und anschließend auf „OpenImmo“.
2. Tragen Sie folgende Zugangsdaten ein:

Ihre FTP Zugangsdaten für "Generische OpenImmo Integration"

Name *

FTP URL *

Benutzername *

Passwort *

Anbieter Nr.:

Name: DeinNeuesZuhause (regulär)

FTP URL: ftp.deinneueszuhause.de

Benutzername: k***** (Anbieternummer aus DeinNeuesZuhause)

Passwort: erzeugtes Passwort aus DeinNeuesZuhause.de

Anbieter Nr.: k***** (Anbieternummer wiederholen)

- ➔ Jetzt müssen Sie noch eine zweite Schnittstelle einrichten für den Upload von **exklusiven Angeboten**. Der Prozess ist der gleiche, nur die Daten sind anders. Los geht's:

3. Wechseln Sie wieder zu „Integration“, klicken Sie auf das blaue + und anschließend auf „OpenImmo“.

4. Tragen Sie dieses Mal folgende Daten ein:

Ihre FTP Zugangsdaten für "Generische OpenImmo Integration"

Name *

FTP URL *

Benutzername *

Passwort *

Anbieter Nr.:

Name: DeinNeuesZuhause (exklusiv)

FTP URL: ftp.deinneueszuhause.de

Benutzername: k*****exclusive (Anbiaternummer aus DeinNeuesZuhause)

Passwort: erzeugtes Passwort aus DeinNeuesZuhause.de

Anbieter Nr.: k***** (Anbiaternummer aus DeinNeuesZuhause wiederholen)

5. Klicken Sie „Bestätigen“.

Sie können nun Immobilien auf zwei Wegen veröffentlichen: regulär und exklusiv.

Bei Fragen können Sie uns gerne kontaktieren:

Lukas
lukas@deinneueszuhause.de
+49 152 38957159

Rike
rike@deinneueszuhause.de
+49 151 50526619